

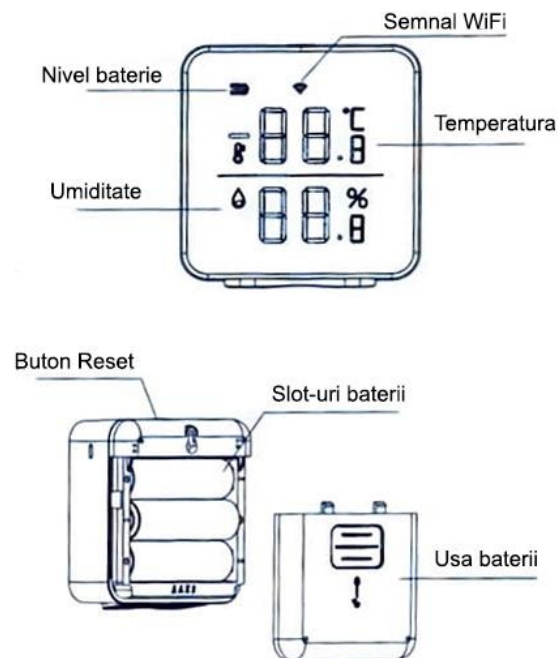
# Manual de utilizare



## Senzor de temperatura si umiditate WiFi, compatibil Tuya, Alexa si Google Assistant

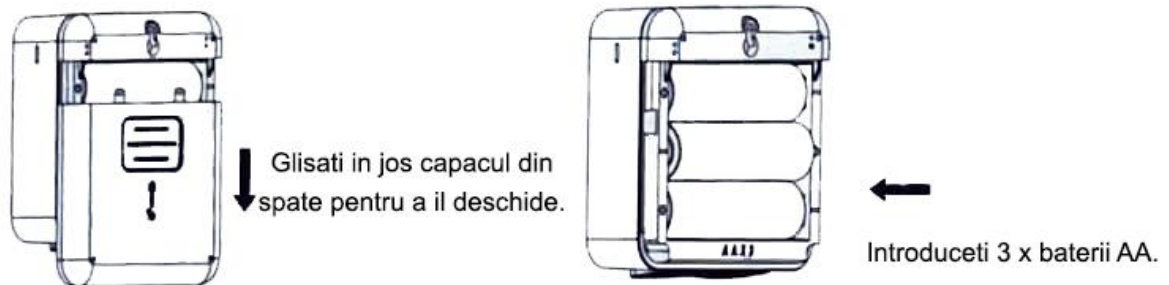
SKU: ACJ-455

### Descriere produs



## Setare retea

### 1. Porniti produsul



2. Apasati butonul "Reset" timp de 5 secunde, pana cand LED-ul de semnalizare se aprinde intermitent. Detectorul este acum in modul de setare retea.



### Nota privind setarea retelei:

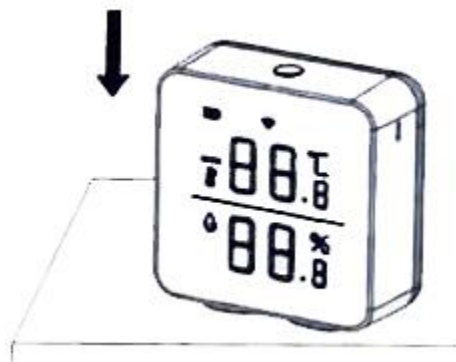
- Apasati butonul pentru 5 - 10 secunde, iar cand LED-ul se aprinde intermitent, eliberati butonul. Va dura aproximativ 60 de secunde pentru a se face setarile, timp in care LED-ul se va aprinde in continuare intermitent. Daca apasati mai mult de 10 secunde, setarea retelei se va anula.
- Daca setarea a fost finalizata cu succes, LED-ul va ramane pornit. In caz contrar, LED-ul dispare si setarea este anulata.

## Instructiuni de instalare

**Metoda 1:** fixati un surub in perete si aliniati gaura de pe dispozitiv cu surubul din perete.



**Metoda 2:** plasati detectorul la locul potrivit.



## Descarcati aplicatia

1. Cautati "Smart Life" in Google Play Store sau in App Store sau scanati codul QR de mai jos.



## Setare retea

1. Porniti WiFi;
2. Asigurati-va ca indicatorul retelei se aprinde intermitent (daca nu, tineti apasat lung pe butonul "Reset" pana cand acesta se va aprinde).
3. Pe prima pagina din aplicatie, apasati pe "+" din coltul dreapta-sus; Apasati pe "Security&Sensors" din partea stanga a paginii si alegeti senzorul WiFi corect pe care vreti sa-l adaugati;
4. Daca a fost adaugat cu succes, veti putea gasi senzorul in lista "My home".

**Atentie:**

1. Cand mediul in care functioneaza senzorul este schimbat rapid, de exemplu daca il mutati de la interior la exterior, atunci acesta va avea nevoie de aproximativ 20 de minute pentru a detecta noul mediu.
2. Daca dispozitivul este tinut in mana, temperatura corpului uman va afecta modul de functionare.
3. Asigurati-va ca gaura pentru aer nu este blocata / acoperita.

## Parametrii tehnici

Tehnologie:	WiFi
Voltaj de functionare:	DC 4.5V (3 x baterii AA)
Frecventa de transmisie:	2.4 GHz
Indicator baterie descarcata:	Da
Temperatura de functionare: -	-10 - +55 grade Celsius
Umiditate de functionare:	0 - 100% RH
Distanta wireless:	70 m (in aer liber) / 20 m (la interior)
Dimensiuni:	64 x 64 x 28 mm

## Substante sau elemente toxice sau periculoase ale acestui produs

	Substante sau elemente toxice sau periculoase ale acestui produs					
Nume	Plumb (Pb)	Mercur	Cadmiu (Cd)	Crom Hexavalent	Byofenili Polibromati	Eteri difenilici

componenta		(Hg)		(Cr(VT))	(PBBs)	polibromati (PBDEs)
LED	0	0	0	0	0	0
PCB	0	0	0	0	0	0
Capac si alte componente	0	0	0	0	0	0

#### Acest tabel corespunde SJ/T 11364

0 - indica ca substanta sau elementul toxic sau periculos continut in materialele produsului nu depasesc limitele conform GB/T 26572.

X - indica ca substanta sau elementul toxic sau periculos continut in minim unul din materialele produsului depaseste limitele conform GB/T 26572.

## Certificat de garantie

#### Politica de garantie:

1. Daca produsul are probleme de calitate sau functionare in 14 zile de la primire, puteti cere returnarea banilor, repararea acestuia sau inlocuirea cu un alt model.
2. Daca produsul are probleme de functionare pana la maxim 12 luni de la data la care l-ati primit, ne puteti contacta pentru reparatii.

#### Ce nu este acoperit de garantie:

1. Cumparatorul nu are certificatul de garantie sau perioada garantiei a expirat.
2. Stricaciuni cauzate de utilizare incorecta, intretinere sau depozitare.
3. Stricaciuni cauzate de dezasamblarea si repararea produsului fara autorizatie.
4. Stricaciuni cauzate de forta majora.
5. Decolorare normala sau devalorizare dupa ce produsul a fost utilizat.

## Formular cumparator

Informatiile cumparatorului (Completati cu informatiile reale, Tuya promite ca nu va folosi datele in afara procesarii cererii dumneavoastra).

Nume .....

Telefon .....

E-mail .....

Cod postal .....

Adresa .....

**Informatii produs**

Nume ..... Model .....

Culoare ..... Cod produs .....

Serviciu:     Retur     Inlocuire     Reparatie

Erori / probleme produs: .....

Data manipulare: .....

Semnatura personal intretinere: .....

**Formular vanzator**

Informatiile cumparatorului (Completati cu informatiile reale, Tuya promite ca nu va folosi datele in afara procesarii cererii dumneavoastra).

Nume .....

Telefon .....

E-mail .....

Cod postal .....

Adresa .....

**Informatii produs**

Nume ..... Model .....

Culoare ..... Cod produs .....

Serviciu:       Retur     Inlocuire     Reparatie

Erori / probleme produs: .....

Data manipulare: .....

Semnatura personal intretinere: .....